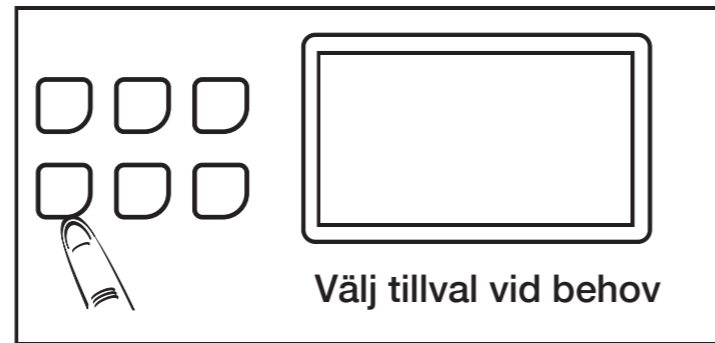




Tvättanvisning

Välj program genom att vrida på vredet



Starta med tryck på vredet



Vägning av tvätt startar.....

Efter start analyserar maskinen tvätten med hjälp av centrifugering. Tvättprocessen anpassas sedan automatiskt till mängden tvätt*

*Vetenskapligt utprovat i laborietester

Om du behöver pausa programmet

Tryck på vredet.
En meny med PAUS markerat visas på displayen.
Tryck en gång till för att pausa tvättprogrammet.
Luckan kan öppnas efter en stund om inte vattennivån är för hög.
Stäng luckan och tryck på vredet för att fortsätta tvättprogrammet.

Tvättprogram



ECO



Normal

Vit och Kulörtvätt/Normaltvätt
Normal bearbetning- Lång centrifugering
(kortare torktid)



Mild

Skonsam bearbetning
Kort centrifugering



Handtvätt 30°

Vid dessa program bör maskinen endast fyllas till hälften



UII



Sköljprogram

En sköljning följd av kort centrifugering



Allergiprogram

Trumsköljning

Sköljer rent trumman och tvättmedelsfacken

Tillval

Tillvalen används i kombination med tvättprogrammen
OBS Vissa program tillåter inte tillval



Eko, för normalt smutsade kläder, miljövänlig tvätt



Hårt smutsat, för hårt smutsade textilier, lång tvättid



Snabbtvätt, för lätt smutsade textilier, kort tvättid



Förtvätt, en förtvätt läggs till



Extra sköljning, en sköljning läggs till



1 tryck - inget sköljmedel

2 tryck - ingen automatisk dosering av tvätt-och sköljmedel

Dosering

Automatisk dosering via tvättmedelspumper

När Du tvättat klart:
Lämna dörrluckan öppen.

När
"DAGS FÖR UNDERHÅLL"
visas
-Meddela ansvarig för underhåll
-Maskinen kan fortfarande användas



www.electroluxprofessional.com/se

